



DESIGNLIGHT

SCANDINAVIAN AB

INDUSTRIARMATUR HENRY SPORT, 150W DALI

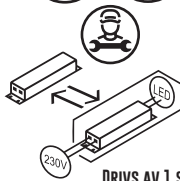
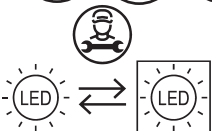
L15-SP150DA

EFFEKT POWER	KELVIN KELVIN	LUMEN (LM) LUMEN (LM)
150W	4000K	22500

CE, RoHS

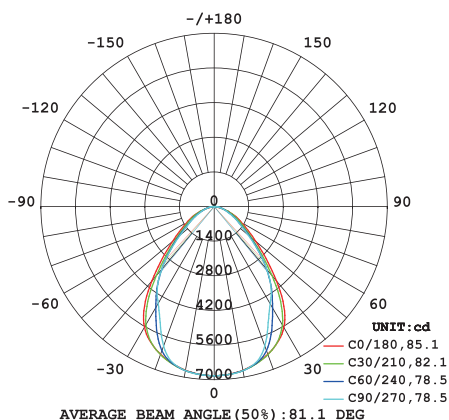


LIFETIME
 L80B10: 100.000H
 L80B50: 118.000H
 L70B50: 174.000H

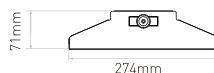


DRIVS AV 1 STYCK 150 WATT DRIVER

- 150LM/W
- BALL IMPACT RESISTANCE DIN 18032-3



HENRY SPORT 150W



PRODUKTEN INNEHÅLLER LJUSKÄLLA MED ENERGIMÄRKNING KLASS B.

THIS PRODUCT CONTAINS A LIGHT SOURCE OF ENERGY EFFICIENCY CLASS .

ANTAL ARMATURER PER SÄKRING

B10	B16	C10	C16
7	12	10	16



1.900K	2.700-3.000K	4.000-4.500K	4.800K	5.000-5.000K	7.000-7.500K	10.000K
STEARINLJUS CANDLE	VARMVIT WARM WHITE	NATURLIG VIT NATURAL WHITE	SOLLJUS DIRECT SUN	VITT DAGSLJUS DAY WHITE	KALLVIT COOL WHITE	BLÅ HIMMEL BLUE SKY

LÄS MER OM VÅRA GARANTIVILLKOR PÅ WWW.DESIGNLIGHT.NU READ MORE ABOUT OUR WARRANTY CONDITIONS AT: WWW.DESIGNLIGHT.NU

SÄKERHET:

- 1 Läs igenom hela manualen noggrant före installation.
- 2 Försäkra dig om att spänningen är frånslagen före installation eller underhåll.
- 3 Installation ska utföras av behörig elektriker.
- 4 Ljuskälla och driver är utbytbara av behörig elektriker.

SAFETY:

- 1 Read the entire manual carefully before installation.
- 2 Make sure that the voltage is switched off before installation or maintenance.
- 3 Installation must be performed by a qualified electrician.
- 4 Light source and driver are replaceable by a qualified electrician.

DESIGNLIGHT
SCANDINAVIAN AB

DESIGNLIGHT SCANDINAVIAN AB · TOFFELVÄGEN 1 · SE-342 60 MOHEDA · SWEDEN
TELEFON/PHONE +46 (0)472-716 10 · INFO@DESIGNLIGHT.NU · WWW.DESIGNLIGHT.NU