



# DESIGNLIGHT

SCANDINAVIAN AB

## LED-PANEL, FRAMY

E-NR: 70 269 30

ART NR: LPF-60x60B3KD

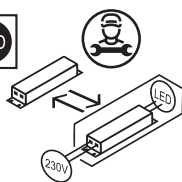
EFFEKT POWER	KELVIN KELVIN	ARMATURFÄRG LUMINAIRE COLOUR	LUMEN (LM) LUMEN (LM)
36W	3000K	SVART/BLACK RAL9011	2000LM

ROHS CE



**LIFETIME**  
L70: 180.000H  
L80: 113.000H

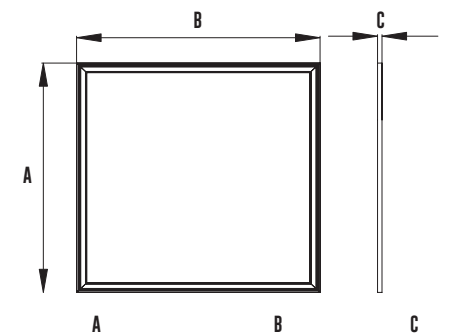
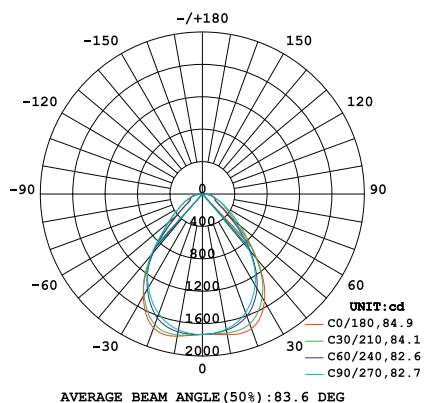
**LIFETIME DRIVER**  
70.000H



- DALI MED SNABBKOPPLING
- EFFEKTFULL BELYSNING SOM SYNS!  
MODERNT OCH STILFULLT
- LÄTTMONTERAD



### LUMINOUS INTENSITY DISTRIBUTION DIAGRAM

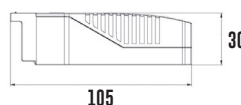


MÅTT MM

595		595		14	
MIN. MM	MAX. MM	MIN. MM	MAX. MM	MIN. MM	MAX. MM
594	596	594	596	14	14



### SNABBKOPPLING/QUICK CONNECTION



Designlight Scandinavian AB  
LPF-60x60B3KD

36 kWh/1000h

2019/2015



1.900K	2.700-3.000K	4.000-4.500K	4.800K	5.000-5.000K	7.000-7.500K	10.000K
STEARINLJUS CANDLE	VARMVIT WARM WHITE	NATURLIG VIT NATURAL WHITE	SOLLJUS DIRECT SUN	VITT DAGSLJUS DAY WHITE	KALLVIT COOL WHITE	BLÅ HIMMEL BLUE SKY

LÄS MER OM VÅRA GARANTIVILLKOR PÅ [WWW.DESIGNLIGHT.NU](http://WWW.DESIGNLIGHT.NU) READ MORE ABOUT OUR WARRANTY CONDITIONS AT: [WWW.DESIGNLIGHT.NU](http://WWW.DESIGNLIGHT.NU)

### ⚠ SÄKERHET:

- 1 Läs igenom hela manualen noggrant före installation.
- 2 Försäkra dig om att spänningen är frånslagen före installation eller underhåll.
- 3 Installation ska utföras av behörig elektriker.
- 4 Panel och Driver är utbytbara av behörig elektriker.

### ⚠ SAFETY:

- 1 Read the entire manual carefully before installation.
- 2 Make sure that the voltage is switched off before installation or maintenance.
- 3 Installation must be performed by a qualified electrician.
- 4 Panel and Driver can be replaced by a qualified electrician.

**DESIGNLIGHT**  
SCANDINAVIAN AB

DESIGNLIGHT SCANDINAVIAN AB · TOFFELVÄGEN 1 · SE-342 60 MOHEDA · SWEDEN  
TELEFON/PHONE +46 (0)472-716 10 · [INFO@DESIGNLIGHT.NU](mailto:INFO@DESIGNLIGHT.NU) · [WWW.DESIGNLIGHT.NU](http://WWW.DESIGNLIGHT.NU)