

# LIGHTY

Art.nr: TB32-1200

E-nr: 72 173 63

## INSTALLATIONSANVISNING



### TILL ANVÄNDARE

För att använda produkten på rätt sätt, var vänlig läs igenom manualen noggrant, före produkten tas i bruk.

### ALLMÄN PRODUKTBESKRIVNING

Industriarmatur IP65 med energisparande LED. Tänd/släck. Ändringsbar 19/24/30/35 watt. 3040/3840/4800/5600lm. Grå stomme och gavlar av Polykarbonat med UV-skydd. Frostad kupa. IK08. D-märkt.

Montage med medföljande uppfästningskit.

Armaturen är öppningsbar och har överkoppling vid gavlarna 3x1,5mm<sup>2</sup> med snabbkoppling.

Lämpar sig för både nyinstallation och för byte av traditionella lysrörsmatrar T5 och T8.

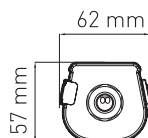
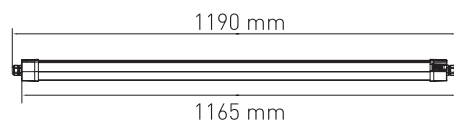
Hållbar belysning med högt ljusflöde (upp till 160lm/W) och en livslängd på 100.000H L80B10, Lighty består av återvunnet material och har en modulär design, vilket gör armaturen enkel att underhålla och återvinna igen.

LJUSKÄLLA	LED UTBYTBAR AV PROFFS
MÄRKSPÄNNING	230V
LED EFFEKT (W)	19/24/30/35W
LJUSFLÖDE (LM)	3040/3840/4800/5600LM
EFFEKTFAKTOR	>0,9
CCT (K)	4000K
CRI	80
SPRIDNINGSVINKEL	120°
OMGIVNINGSTEMPERATUR (°C)	-20 TILL +40
ANTAL ARMATURER PER SÄKRING @35W	B10 - 33 C10 - 41 B16 - 54 C16 - 66

### ANVÄNDNINGSSOMRÅDE

Parkeringsgarage, industrier, lagerlokaler mm. Lämplig omgivningstemperatur -20–40 C°.

### MÅTT



Rekommenderad montagehöjd:  
2,5–4m.

LUMEN
3040/3840/4800/5600LM



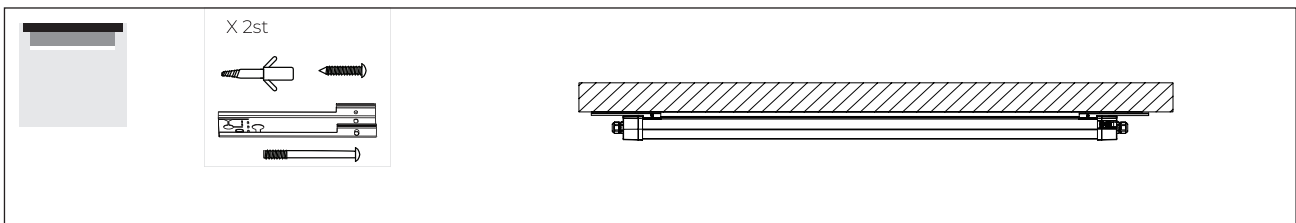
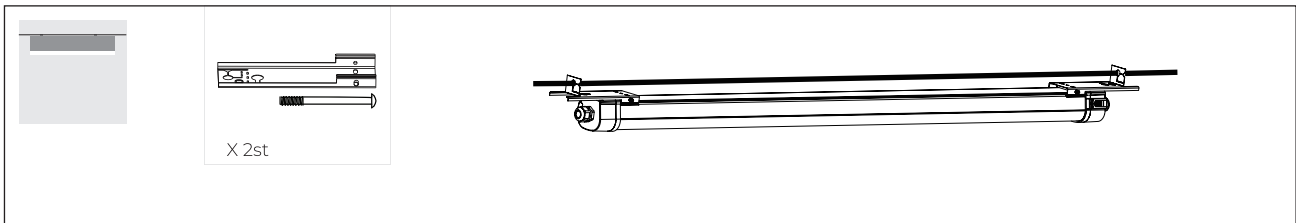
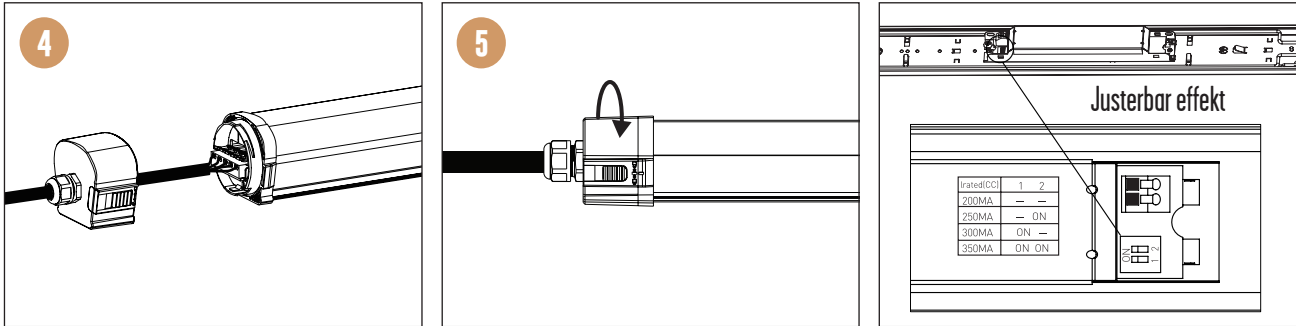
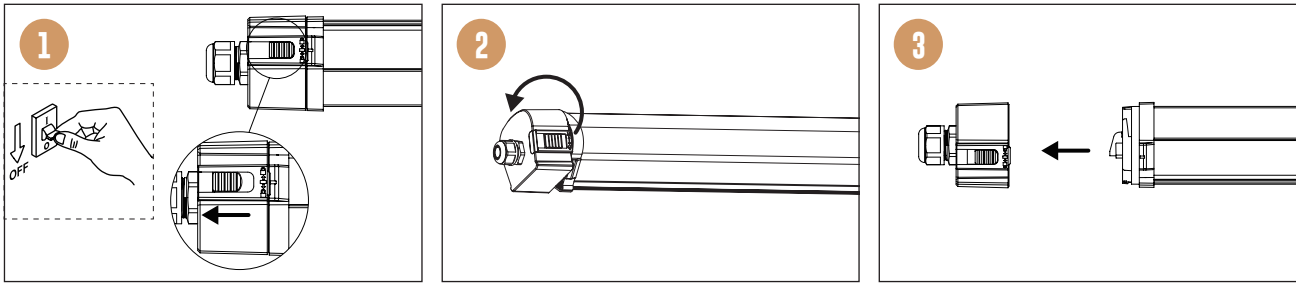
**DESIGNLIGHT**

SCANDINAVIAN AB

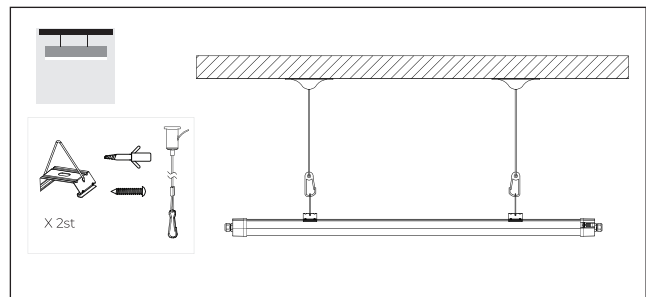
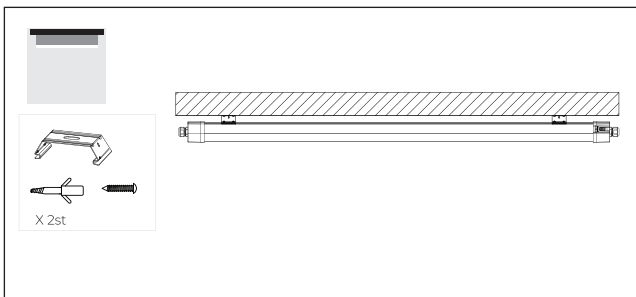
DESIGNLIGHT SCANDINAVIAN AB · TOFFELVÄGEN 1 · 342 60 MOHEDA

KUNDCENTER: TELEFON 0472-716 10 · FAX 0472-716 09 · INFO@DESIGNLIGHT.NU · WWW.DESIGNLIGHT.NU

# INSTALLATION



## Alternativ montering (fästen medföljer ej)



Input Voltage	Max Qty
230VAC/30W	25
230VAC/35W	21
230VAC/38W	20
230VAC/45W	17

Dimensions: 35±2mm, Ø9-12mm, 3x1.5mm<sup>2</sup>, 3x1.5mm<sup>2</sup>, C

**!** **OBS!**

A Modulens fäste trycks uppåt

B När modulen dras ut, vänd ledmodulerna nedåt, så blir modulen lättare att dra ut.

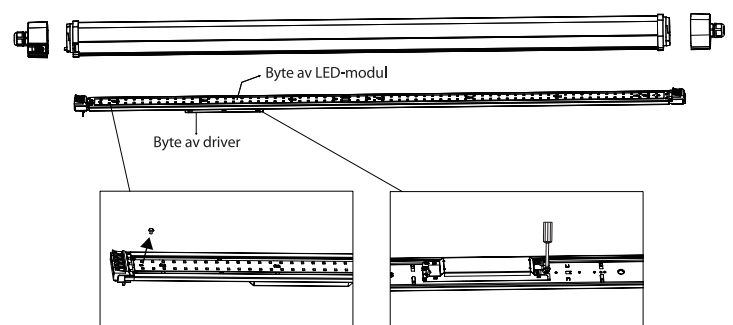
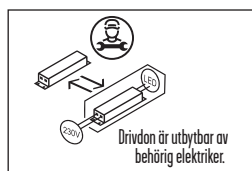
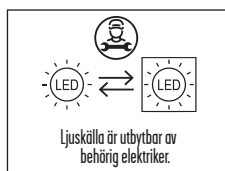
Modulen kan tas ut från sida A.

3 wires

L  
E  
N

## ! SÄKERHET:

- 1 Läs igenom hela manualen noggrant före installation.
- 2 Försäkra dig om att spänningen är frånslagen före installation eller underhåll.
- 3 Installation ska utföras av behörig elektriker.
- 4 Ljuskälla och driver är utbytbara av behörig elektriker.



### Instruktion byte:

- 1 Öppna gaveln och ta ut modulen.
- 2 Ta bort kablarna och plastklämmorna som ansluter PCB-kortet eller skruvarna på nätaggregatet.
- 3 Byt ut PCB-kortet eller driver mot en ny.

## FÖRBRUKADE ARMATURER



LED-lampor måste kasseras i enlighet med gällande regler för miljöskydd. Förbrukade armaturer ska lämnas som elektronikskrot till miljö/återvinningscentral där de tas emot utan kostnad. Korrekt retur av uttjänt elektronikutrustning gör det möjligt att bevara värdefulla miljöresurser och undvika negativa effekter på hälsa och miljö, vilket kan hotas av olämplig avfallshandling.

PRODUKTEN INNEHÅLLER LJUSKÄLLA MED ENERGIMÄRKNING KLASS B.