



DESIGNLIGHT

SCANDINAVIAN AB

DOWNLIGHT



E-NR: 74 646 74


ART NR: DB-236MW


| EFFEKT POWER | MATERIAL | KELVIN | ARMATURFÄRG ARMATURE COLOR | ANSLUTNING CONNECTION | TOTAL LUMEN | USEFUL LUMEN |
|------------------------|-----------|--------|-------------------------------|--------------------------|-------------|--------------|
| 4,8W WITH DRIVER | ALUMINIUM | 3000K | MATT WHITE | 230V | 400LM | 301LM |


CE, ROHS, IP CERTIFIED BY SGS  



350MA
LED 1x 3,5W
LIGHT SOURCE WATT


  **411**
CD


 FLICKER
FREE


 CRI:
>80


 **LIFETIME**
L70B50: 50.000H


 





 **36°**

 **IP20**

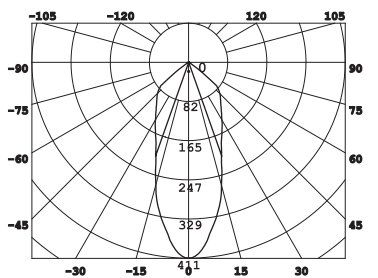
 **IP44**

 **50MM**

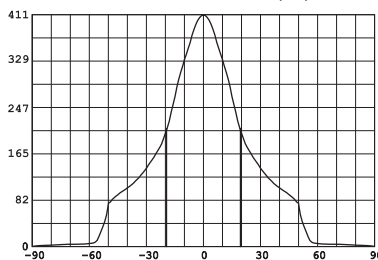
 **H 25**
MM

 **90MM**

- DOSMONTAGE
- LÅG BYGGHÖJD
- UTBYTBAR FRONT

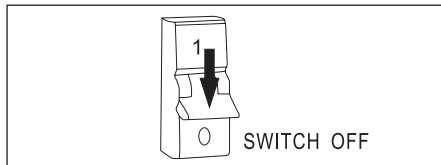


θ_{50%} (50%) = 36°

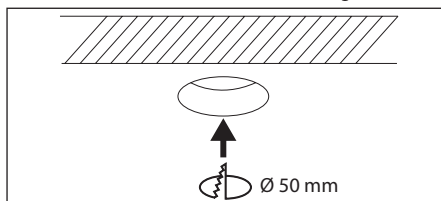


| Avstånd | Belysningsstyrka | Spridnings vinkel 36° | Diam. |
|---------|---------------------|-----------------------|----------|
| 0.50m | 3044.74lx 1437.93lx | | 35.83cm |
| 1.00m | 261.18lx 409.48lx | | 71.66cm |
| 1.50m | 116.08lx 181.99lx | | 107.49cm |
| 2.00m | 65.30lx 102.37lx | | 143.33cm |
| 3.00m | 29.02lx 45.01lx | | 214.99cm |

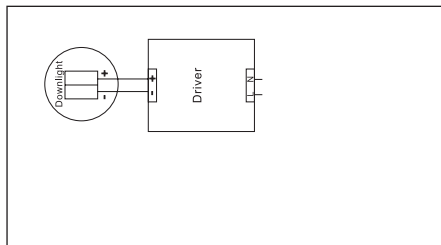
1. Stäng av strömmen/Turn off the power



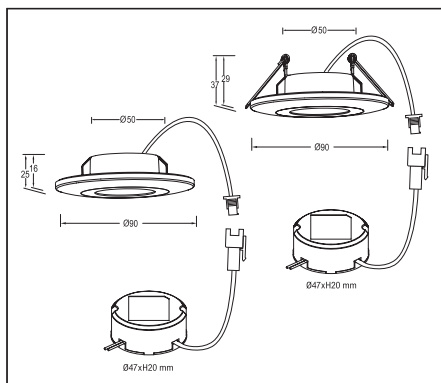
2. Borra hål i taket/Drill hole in ceiling



3. Anslut till LED-drivern/Connect to LED driver



Mått/Dimension



**PRODUKTEN INNEHÅLLER
LJUSKÄLLA MED
ENERGIMÄRKNING
KLASS F.**

SÄKERHET:

- 1 Läs igenom hela manualen noggrant före installation.
- 2 Kontrollmät ALLTID diametern före håltagning i tak.
- 3 Förstärka dig om att spänningen är fränslagen före installation eller underhåll.
- 4 Installation ska utföras av behörig elektriker.
- 5 Ljuskällan är ej utbyttbar. Hela armaturen måste bytas när ljuskällan är förbrukad.

SAFETY:

- 1 Read the entire manual carefully before installation.
- 2 ALWAYS check the diameter before drilling holes in the ceiling.
- 3 Make sure that the voltage is switched off before installation or maintenance.
- 4 Installation must be performed by a qualified electrician.
- 5 The light source of this luminaire is not replaceable; when the light source reaches its end of life the whole luminaire shall be replaced.

| | | | | | | |
|-----------------------|-----------------------|-------------------------------|-----------------------|----------------------------|-----------------------|------------------------|
| 1.900K | 2.700- 3.000K | 4.000- 4.500K | 4.800K | 5.000- 5.000K | 7.000- 7.500K | 10.000K |
| STEARINLJUS CANDLE | VARMVIT WARM WHITE | NATURLIG VIT NATURAL WHITE | SOLLJUS DIRECT SUN | VITT DAGSLJUS DAY WHITE | KALLVIT COOL WHITE | BLÅ HIMMEL BLUE SKY |

DESIGNLIGHT
SCANDINAVIAN AB

DESIGNLIGHT SCANDINAVIAN AB · TOFFELVÄGEN 1 · 342 60 MOHEDA
KUNDCENTER: TELEFON 0472-716 10 · FAX 0472-716 09 · INFO@DESIGNLIGHT.NU · WWW.DESIGNLIGHT.NU